

● Les nouveautés juillet 2026

29 JUIN 26

Sommaire

- 1 Saisie du devis AIF dans Kairos nouvelle génération
- 2 Ajout du nom dans la recherche individu



1

La saisie du devis AIF
(aide individuelle à la
formation) sur Kairos
Nouvelle Génération

La saisie et le suivi du devis AIF (aide individuelle à la formation) sur Kairos NG

A compter du 10 juillet 2026, le devis AIF (création et consultation) sera accessible sur Kairos Nouvelle Génération (NG).

Pendant une période transitoire, le devis AIF sera également toujours disponible sur Kairos.

Sur la page d'accueil de Kairos NG,

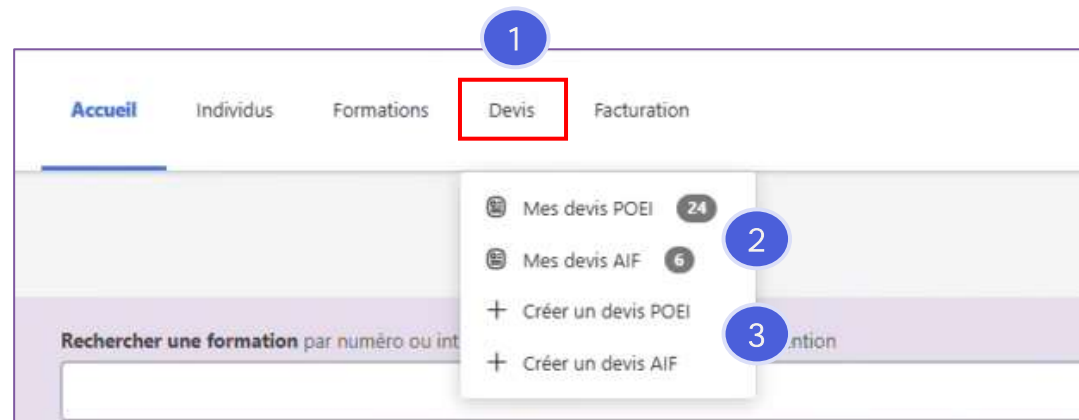
Depuis l'arborescence – onglet « Devis » – 4 sous-menus correspondent aux devis POEI (existant) et devis AIF (évolution) :

- Mes devis POEI → Devis POEI en cours – hors archivés
- Mes devis AIF → Devis AIF en cours – hors archivés (cf slides 15 à 20)
- Créer un devis POEI
- Créer un devis AIF (cf slides 5 à 14)

Depuis la page d'accueil, dans le bloc « suivi des devis », vous pouvez retrouver les notifications des devis AIF ou POEI en attente de validation.

Vous retrouverez les devis AIF ayant été décisionnés (acceptés ou refusés) depuis moins de 7 jours, dans la limite de 10 devis.

Il est possible d'accéder directement au détail du devis AIF à partir de « Suivi des devis » en cliquant sur « Voir le devis ».



La saisie du devis AIF sur Kairos nouvelle génération



Depuis l'arborescence, en cliquant sur « Créer un devis AIF », vous arrivez sur l'étape 1 du formulaire : la recherche individu. **2**

La recherche est possible avec le numéro unique France Travail, ou l'identifiant régional associé à la zone géographique.

Il est également possible de créer des devis AIF à partir de la synthèse individu, grâce au bouton « Gestion des devis ».

4 actions au maximum peuvent être disponibles :

- Voir les devis POEI s'il en existe a minima un pour cet individu (avec le nombre de devis POEI du demandeur d'emploi)
- Voir les devis AIF s'il en existe a minima un cet individu (avec le nombre de devis AIF du demandeur d'emploi)
- Créer un devis POEI
- Créer un devis AIF

La saisie du devis AIF sur Kairos nouvelle génération

Une fois l'individu sélectionné, l'étape 2 permet la sélection d'une session de formation.

La barre de texte permet une recherche par numéro de session, intitulé de la formation, ville de déroulement, ... 3



Liste incomplète car trop de résultats (>100). Veuillez affiner vos critères de recherche.

Rechercher une session de votre catalogue

3 Numéro de session, intitulé de la formation, ville, formacode, ROME, référencement de la session...

Vous pouvez rechercher par numéro de session, intitulé de la formation, formacode (code et libellé), code ROME, et référencement de la session.

Sélectionner une session de votre catalogue (386)

Nb de résultats par page : 10 20 50 100

	N° CARIF ^	Intitulé de la formation ^	Nombre d'heures v	Date de début ^	Date de fin ^	Ville ^
<input type="radio"/>		AIPR - Niveau Opérateur	7	15/10/2024	31/12/2026	Leulinghem
<input type="radio"/>		CACES R485 - Chariots Gerbeurs - Cat. 1 et 2	14	15/10/2024	31/12/2026	Leulinghem
<input type="radio"/>		Cours individuel en allemand - 20h - Certification CLOE	20	01/09/2024	31/12/2026	Arras
<input checked="" type="radio"/>		Cours individuel en anglais - 20h - Certification CLOE	20	01/09/2024	31/12/2026	Béthune

< 1 2 3 4 5 6 7 8 9 10 >

< Retour

Valider

La saisie du devis AIF sur Kairos nouvelle génération

Etape 3 : Compléter le devis AIF

Le formulaire de saisie du devis AIF est composé de plusieurs pavés :

1/ Bénéficiaire de la formation

Les informations relatives à l'individu recherché à l'étape 1 sont reprises dans ce bloc :

- Nom / Prénom
- Identifiant régional, zone géographique et numéro France Travail
- Coordonnées
- Nom du conseiller référent France Travail et agence de rattachement

Un bouton permet de renseigner jusqu'à 3 financeurs complémentaires.

Si un financeur complémentaire est sélectionné, un montant de participation doit obligatoirement être renseigné.

REPUBLICQUE FRANÇAISE Kairos

Accueil Individus Formations Devis Facturation

Retour

1- Recherche individu 2- Session de formation 3- Compléter le devis AIF

BÉNÉFICIAIRE DE LA FORMATION 1

Nom / Prénom : Ludovic
Identifiant :
Zone géographique France Travail : AQUITAINE
Numéro France Travail :
Téléphone : 07
Adresse postale : 50 Chem
Courriel : @neuf.fr
Conseiller référent France Travail : Nathalie
Agence France Travail : Agence France Travail

Ajouter un financeur complémentaire 2

Financeur complémentaire de la formation

Conseil départemental

Montant

Euro(s)

Un organisme doit être associé à un montant.

Ajouter un financeur complémentaire

La saisie du devis AIF sur Kairos nouvelle génération

2/ Organisme de formation

Les informations relatives à l'organisme de formation connecté sont reprises dans ce bloc, telles qu'elles ont été enregistrées dans le Carif régional :

- SIRET
- Raison Sociale
- Coordonnées
- Numéro de Déclaration d'activité
- Statut juridique : ce champ doit obligatoirement être complété grâce au menu déroulant proposé
- Formation réglementée : le choix oui /non doit obligatoirement être complété

ORGANISME DE FORMATION

SIRET :

Raison sociale :

Téléphone :

Adresse postale : 2 Rue

Déclaration activité :

3 * Statut juridique
non défini

Formation réglementée Oui Non

Attention : France Travail se réserve le droit de demander les agréments à l'organisme de formation.

* Statut juridique

non défini

non défini

AFPA

ASFO

Autres associations loi 1901 ou 1908

Divers types de sociétés (SA, SARL, etc...)

Autres statuts de droit privé (associations syndicales, mutuelles, fondations, secteur coopératif, GIE, etc...)

Établissements secondaires (lycées, LEP, GRETA, collèges, autres...)

Établissements supérieurs

CNAM (Paris, Instituts et Centres régionaux)

Autres établissements relevant de l'Éducation Nationale

Établissements relevant d'autres Ministères (Santé, Agriculture, autres)

CCI et organismes de droit privé émanant des CII

Chambres d'Agriculture et Chambres des Métiers ainsi qu'organismes en émanant

Centre de formation des collectivités publiques (CNFPT, etc...)

Autres organismes de droit public

Centre de formation en entreprise

La saisie du devis AIF sur Kairos nouvelle génération

3/ Détails de la session

Les informations relatives à la session de formation sélectionnée à l'étape 2 sont reprises dans ce bloc, à l'identique de ce qui a été renseigné par l'organisme de formation sur le Carif régional :

- Numéro de la session Carif
- Libellé de la formation
- Adresse de la formation
- Formacode
- Niveau de sortie
- Type de validation
- Dates de la session
- Objectif
- Contenu pédagogique
- Moyens d'évaluation du contenu : texte libre à compléter obligatoirement avec les éléments permettant d'évaluer les acquis de la formation
- Plan de formation : joindre obligatoirement 1 document PDF (5Mo maximum). Il peut contenir tout élément permettant de répondre aux Conditions Générales de Financement (CGF) de France Travail : programme individualisé, calendrier détaillé, ...

DETAILS DE LA SESSION

Numéro de la session CARIF : 7001024296

Libellé de la formation : Préparateur de commandes en entrepôt

Adresse de la formation : rue Victor Hugo , 70000 Navenne

Formacode : 31743 Expédition

Niveau de sortie : Niveau V BEPC, BEP, CAP

Type de validation : Diplôme autres ministères

Dates de la session : Du 13/04/2026 au 02/07/2026

Objectif : - Préparer, emballer et expédier les commandes à l'aide d'un chariot à conducteur porté de catégorie 1A.

Contenu pédagogique : La formation se compose d'1 module, complété par 1 période en entreprise. Période d'intégration. Accueil, présentation des objectifs de la formation, connaissance de l'environnement professionnel, sensibilisation au développement durable, adaptation du parcours de formation (1 semaine) Module 1. Préparer, emballer et expédier les commandes à l'aide d'un chariot à conducteur porté de la catégorie 1A : la conduite en sécurité des chariots de manutention de la catégorie 1A - les vérifications et la maintenance de premier niveau - la préparation des commandes - la prélèvement manuel et avec un chariot de catégorie 1 A des produits - la recherche des informations, la saisie et la validation des données dans le système informatisé - l'équilibre des charges - l'emballage - l'étiquetage - le chargement et le déchargement des véhicules routiers dans le respect des règles de sécurité à l'aide d'un chariot de manutention à conducteur porté de catégorie 1 A - l'identification, le signalement et la correction des anomalies sur les produits, les supports de charges et les espaces de stockage (5 semaines) Période en entreprise (3 semaines) Période de synthèse : synthèse des retours d'entreprise et rédaction du dossier professionnel (1 semaine) Période de certification (1 semaine)

* Moyens d'évaluation du contenu

* Plan de formation

* Dates du plan de formation

Période d'interruption de plus de 15 jours ? Oui Non

Période

Formation à l'étranger

Oui Non

Formation à distance

Oui Non

La saisie du devis AIF sur Kairos nouvelle génération

3/ Détails de la session

- Dates du plan de formation : indiquez si elles sont identiques aux dates de la session. **6**
Dans le cas contraire, vous êtes invité à renseigner les dates réelles de formation de l'individu pour lequel vous complétez ce devis.

DETAILS DE LA SESSION

Numéro de la session CAQF :

Libellé de la formation :

Adresse de la formation :

Formacode : 22054 Travaux publics

Niveau de sortie : Indéterminé

Type de validation : Diplôme autres ministères

Dates de la session : Du 15/10/2024 au 31/12/2026

Objetif :

Contenu pédagogique :

* Moyens d'évaluation du contenu :

* Plan de formation

1

* Les dates du plan sont-elles identiques à celles de la session ? **6**

Oui Non

- Si la durée du plan de formation renseignée pour l'individu est supérieure à 4 mois, vous avez la possibilité de demander le versement d'une avance via la case à cocher « Demande d'avance » **7**

* Dates du plan de formation

7 Demande d'avance

Période d'interruption de p

Formation à l'étranger
 Oui Non

Formation à distance
 Oui Non

DURÉE ET COÛT HORAIRE

		septembre 2025						
		lun.	mar.	mer.	jeu.	ven.	sam.	dim.
36	1	2	3	4	5	6	7	
37	8	9	10	11	12	13	14	
38	15	16	17	18	19	20	21	
39	22	23	24	25	26	27	28	
40	29	30	1	2	3	4	5	
41	6	7	8	9	10	11	12	

La saisie du devis AIF sur Kairos nouvelle génération

3/ Détails de la session

- Périodes d'interruption de plus de 15 jours ? :

Si vous sélectionnez la puce « Oui », un pavé de saisie d'une période d'interruption s'affiche. 8

Il est possible d'en ajouter plusieurs.

Celles qui ont éventuellement été enregistrées sur la session sont automatiquement reportées. Elles pourront être modifiées ou supprimées sur le formulaire du devis AIF.

- Formation à l'étranger : Ce champ est pré-rempli à Non. 9
En cochant 'oui', vous devez renseigner le nombre d'heures de formation qui se déroulent à l'étranger.

- Formation à distance : Ce champ est pré-rempli à Non. 10
En cochant 'oui', vous devez renseigner le nombre d'heures de formation qui se déroulent à distance.

The screenshot shows a web form for entering AIF details. At the top, there is a question: "* Période d'interruption de plus de 15 jours ?" with radio buttons for "Oui" and "Non". Below this, a red box labeled "8" highlights the same question, which is now set to "Oui". This triggers a "Période" section with a "Du" date field, an "au" date field, and a trash icon. An "Ajouter une période" button is located below. Another red box labeled "9" highlights the "Formation à l'étranger" section, which has "Oui" selected. Below it is a "Durée de la formation" field with a "Heure(s)" label. A third red box labeled "10" highlights the "Formation à distance" section, which also has "Oui" selected, with a "Durée de la formation" field and "Heure(s)" label. A warning message at the bottom states: "Attention : La formation doit se dérouler au sein de l'espace économique européen et de la Suisse".

La saisie du devis AIF sur Kairos nouvelle génération

3/ Détails de la session

• Durée et coût total :

- 11
 - o Durée totale : renseignée par défaut avec la durée de la session saisie sur le Carif régional. Elle peut être modifiée
 - o **Durée hebdomadaire** : elle correspond à l'intensité hebdomadaire et ne peut pas être supérieure à la durée totale du devis
 - o Durée en centre : calculée automatiquement => durée totale – durée en Entreprise
 - o Durée en Entreprise : renseignée par défaut avec la durée en entreprise de la session saisie sur le Carif régional. Elle peut être modifiée
 - o Pourcentage en Entreprise : calculé automatiquement

- 12
 - o Coût total pédagogique TTC : champ à compléter
 - o Coût horaire pédagogique : calculé automatiquement (coût Total / durée en centre)
 - o Montant du devis pour France Travail TTC : calculé automatiquement (coût total – financements complémentaires)

DURÉE ET COÛT DE LA FORMATION		
11	* Durée totale <input type="text" value="7"/> heure(s)	* Durée hebdomadaire <input type="text" value="7"/> heure(s)
	* Durée en centre <input type="text" value="7"/> heure(s)	* Durée en entreprise <input type="text"/> heure(s)
		Pourcent. en entreprise <input type="text" value="5"/> %
12	* Coût total pédagogique TTC <input type="text"/>	* Coût horaire pédagogique <input type="text"/> Euro(s)
		* Montant du devis pour France Travail TTC <input type="text" value="0"/> Euro(s)

La saisie du devis AIF sur Kairos nouvelle génération

4/ Engagements

- Nom du signataire
- Qualité du signataire
- Date : renseignée automatiquement avec la date du jour
- 3 coches obligatoires grâce auxquelles vous certifiez :
 - 13 ○ Avoir pris connaissance des conditions générales : un lien permet d'accéder au document détaillé des Conditions Générales de Financement (CGF) AIF
 - L'exactitude des informations déclarées
 - Attester que cette demande vaut uniquement pour des devis, sous réserve de la validation de France Travail

Le contact de l'équipe Kairos est rappelé en bas de page

ENGAGEMENT

* Nom du signataire

* Qualité de l'agent

Date : 13/05/2026


13 Je certifie avoir pris connaissance des [conditions générales](#) et déclare y souscrire.

Je certifie l'exactitude des informations déclarées ci-dessus.

Je certifie que cette demande vaut uniquement pour des devis sous réserve de la validation de France Travail.

* Les données à caractère personnel collectées dans ce formulaire sont destinées à l'étude de vos droits aux allocations et aux aides versées par France Travail pendant votre formation ainsi qu'au suivi de votre projet personnalisé d'accès à l'emploi. Elles sont mises à disposition dans le dossier dématérialisé vous concernant, dénommé Dossier Unique du Demandeur d'Emploi (DUDE). Elles sont accessibles aux services de l'État et aux organismes publics et privés concourant à votre reclassement et peuvent être communiquées à d'autres organismes de protection sociale. Conformément à la loi du 6 janvier 1978, modifiée, relative à l'informatique, aux fichiers et aux libertés, vous disposez d'un droit d'accès et de rectification des informations qui vous concernent auprès de votre agence France Travail. Le droit d'opposition ne s'applique pas.*

L'équipe KAIRDOS est joignable au 09 72 72 00 70 ou via formation.kairos@francetravail.fr



La saisie du devis AIF sur Kairos nouvelle génération

Après avoir renseigné l'ensemble des informations nécessaires sur le devis AIF, vous pouvez :

- 1/ Le transmettre au bénéficiaire, afin qu'il puisse indiquer sur son espace personnel sur francetravail.fr s'il valide ou non le devis proposé. Si la date de début de formation renseignée sur le devis est dans moins de 15 jours calendaires, une pop-in alerte sur le fait que France Travail ne s'engage pas à instruire la demande avant la date de début de formation.
- 2/ L'enregistrer en brouillon : vous pourrez alors revenir par la suite sur le devis pour le compléter ou modifier les champs déjà renseignés.
- 3/ Abandonner la saisie : Une pop-in s'affiche pour demander confirmation de l'abandon, ce qui entraîne la suppression de toutes les données renseignées. Vous pouvez confirmer l'abandon ou revenir sur la page de saisie.

The diagram illustrates the user interface for submitting an AIF (Application de Inscription de Formation) on the Kairos platform. At the top, a navigation bar contains three buttons: 'Retour' (Return), 'Abandonner' (Abandon), and 'Enregistrer en brouillon' (Save as draft), all highlighted with a red box. A blue 'Transmettre' (Submit) button is also present. Below this, three pop-up alerts are shown, each with a red box around its title:

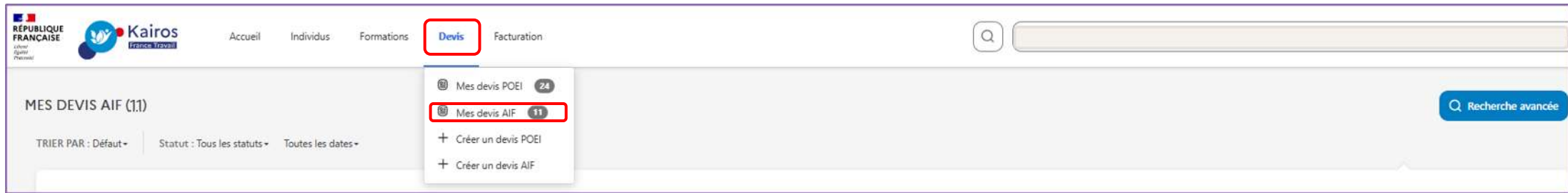
- Abandonner votre saisie**: A confirmation dialog asking 'Êtes-vous sûr de vouloir abandonner votre saisie?' with the warning 'Si vous confirmez, les données seront perdues et vous retournerez sur votre tableau de bord.' It includes 'Revenir à la saisie' and 'Confirmer l'abandon' buttons.
- Demande de confirmation**: A confirmation dialog asking 'Êtes-vous sûr de vouloir transmettre ce devis au bénéficiaire?' with the warning 'Si vous confirmez, le devis sera transmis au bénéficiaire et vous retournerez sur votre tableau de bord.' It includes 'Retour au devis' and 'Confirmer l'enregistrement' buttons.
- Ce devis AIF pour le DE [] est déposé à moins de 15 jours du démarrage**: A warning dialog stating 'France Travail ne peut vous en garantir l'étude (instruction n°2017-5 du 10/01/2017). Si vous confirmez votre saisie, le devis AIF sera directement transmis au DE sur son espace personnel France Travail.fr.' It includes 'Revenir à la saisie' and 'Confirmer la saisie' buttons.



- Le suivi des devis AIF

Le suivi des devis AIF (aide individuelle à la formation) sur Kairos NG

Tous vos devis AIF sont accessibles sur une nouvelle page, accessible via le bandeau Devis > [Mes devis AIF](#).

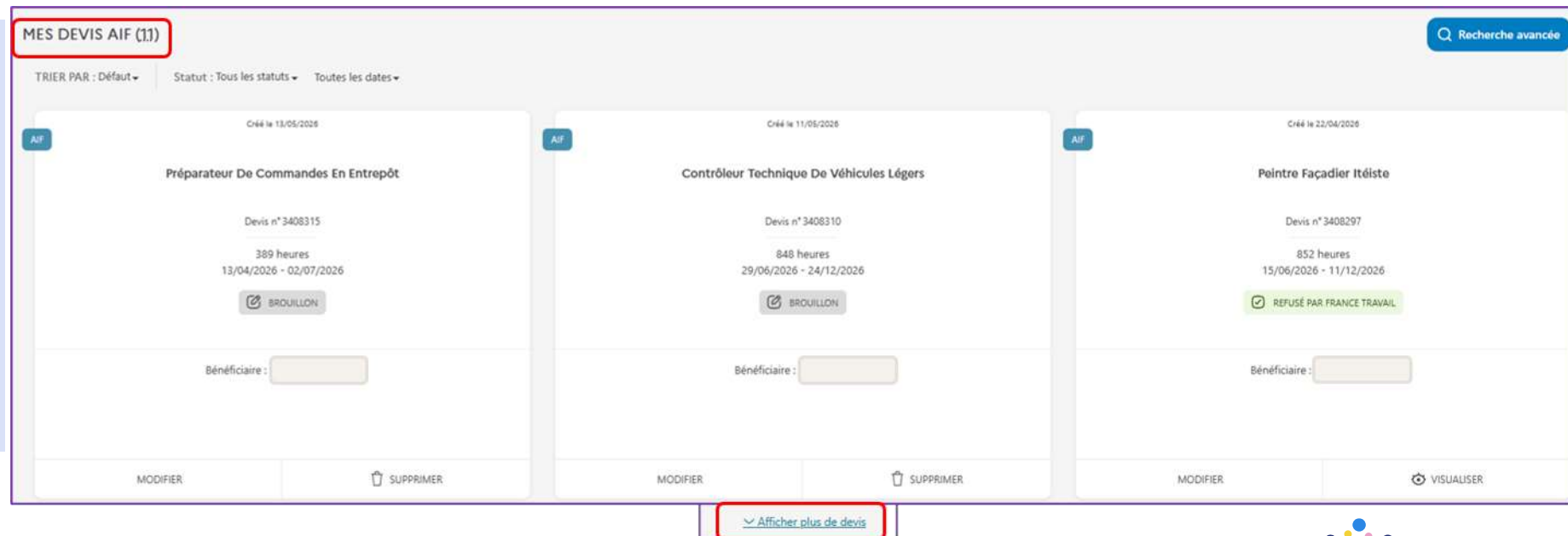


The screenshot shows the top navigation bar of the Kairos NG application. The 'Devis' menu item is highlighted with a red box, and its dropdown menu is open, also with a red box around the 'Mes devis AIF' option. The dropdown menu includes options for 'Mes devis POEI' (24), 'Mes devis AIF' (11), and two options to create new POEI or AIF. The main header area shows 'MES DEVIS AIF (11)' and filter options for 'Statut' and 'Toutes les dates'. A search bar and a 'Recherche avancée' button are also visible.

Le nombre de devis est affiché entre parenthèses à côté du titre « Mes devis AIF ».

Seuls 6 devis sont affichés. Vous devez cliquer sur « Afficher plus de devis » pour afficher les 6 devis suivants.

Par défaut, les devis sont affichés par statut du devis : Brouillon / Refusé par France Travail / Accepté par France Travail, ...



The screenshot displays the 'MES DEVIS AIF (11)' page. Three AIF cards are visible, each with a red box around its title. The first card is for 'Préparateur De Commandes En Entrepôt' (Devis n° 3408315, 389 heures, 13/04/2026 - 02/07/2026, Brouillon). The second card is for 'Contrôleur Technique De Véhicules Légers' (Devis n° 3408310, 848 heures, 29/06/2026 - 24/12/2026, Brouillon). The third card is for 'Peintre Façadier Itéiste' (Devis n° 3408297, 852 heures, 15/06/2026 - 11/12/2026, Refusé par France Travail). Each card has a 'Bénéficiaire' field and action buttons (MODIFIER, SUPPRIMER, VISUALISER). A red box highlights the 'Afficher plus de devis' link at the bottom of the page.

Le suivi des devis AIF (aide individuelle à la formation) sur Kairos NG

Il est possible de trier l'affichage des devis en appliquant différents filtres : date de création, statut et/ou ancienneté du devis, intitulé de formation, ...

The screenshot displays the 'MES DEVIS AIF (11)' section of the Kairos NG interface. The navigation bar includes 'Accueil', 'Individus', 'Formations', 'Devis', and 'Facturation'. The 'Devis' section is active. Below the navigation bar, there is a search bar and a 'Recherche avancée' button. The main content area shows the title 'MES DEVIS AIF (11)' and three filter dropdowns: 'TRIER PAR : Défaut', 'Statut : Tous les statuts', and 'Toutes les dates'. Three callout boxes provide details for these filters:

- TRIER PAR : Défaut** dropdown options:
 - Défaut
 - Date de création ↑
 - Date de création ↓
 - Intitulé de la session de formation (A-Z)
 - Intitulé de la session de formation (Z-A)
- Statut : Tous les statuts** dropdown options:
 - Tous les devis (11)
 - Transmis, en attente de décision du bénéficiaire (10)
 - En attente d'informations complémentaires (0)
 - Accepté par le bénéficiaire en attente de traitement par France Travail (0)
 - Validé par France Travail (0)
 - Refusé par France Travail (0)
 - Annulé (0)
 - Échoué (0)
- Toutes les dates** dropdown options:
 - Inférieure à 3 mois
 - Inférieure à 6 mois
 - Inférieure à 1 an

An 'Appliquer le filtre' button is located at the bottom of the filter dropdowns.

Le suivi des devis AIF (aide individuelle à la formation) sur Kairos NG

Une recherche avancée est disponible pour faire une recherche de devis par :

- identifiant de l'utilisateur (numéro unique France Travail ou identifiant régional + zone géographique)
- numéro de convention (41Cxxxx)
- numéro de devis AIF

La coche « Devis archivés » est présente dans la recherche avancée. Lorsque la coche est activée, seuls les devis archivés sont affichés et le nombre de devis indiqué en haut de page se met à jour.

MES DEVIS AIF (11)

Recherche avancée

Tous les champs suivis d'un * sont obligatoires

Identifiant de l'utilisateur

Ex : 9745194V ou 98765432198

Numéro de convention

Ex : 40A454845Z8

Numéro de devis

Ex : 1458

Numéro de session

Devis archivés

[Réinitialiser la recherche](#)

Rechercher

Focale sur les devis archivés

Les règles d'archivage des devis AIF s'appliquent en fonction de leur statut :

Statut	Délai d'archivage dans Kairos
Devis brouillon	Suppression automatique après 3 mois suite à la date de création du devis
En attente de décision du DE	J+15 suite à la date de début de la formation
Devis en attente de traitement par FT	Par d'archivage
Devis refusé par le DE	J+15 suite à la date de début de la formation
Devis en attente d'informations complémentaires	Pas d'archivage
Devis validé par FT	J+15 suite à la date de début de la formation
Devis refusé par FT	J+15 suite à la date de début de la formation
Devis annulé	Suppression automatique après 3 mois suite à la date de création du devis

Le suivi des devis AIF (aide individuelle à la formation) sur Kairos NG

Chaque devis est présenté dans une tuile dans laquelle sont présentes de nombreuses informations : date de création, intitulé de la formation, numéro de devis, statut (avec couleur associée), ...

En fonction du statut du devis, différents boutons peuvent être présents :

- Visualiser : permet de consulter l'ensemble des informations du devis
- Supprimer : supprime définitivement le devis AIF en mode 'brouillon' ; il ne sera plus possible d'y accéder, ni de le consulter.
- Modifier : permet de corriger toutes les données d'un devis. Cette fonction est accessible pour des devis au statut 'brouillon' et 'en attente décision DE'

Le 1^{er} devis numxxxx - version 1 passe au statut « annulé » et un nouveau devis est créé au statut « En attente de décision du bénéficiaire » avec le même numéro – version 2.

Créé le 13/05/2026

Préparateur De Commandes En Entrepôt

Devis n°3408315

389 heures
13/04/2026 - 02/07/2026

Bénéficiaire : **Clementine**

BROUILLON

MODIFIER **SUPPRIMER**

Suppression d'un devis

Vous allez supprimer le devis AIF « Préparateur de commandes en entrepôt » pour le bénéficiaire **CLEMENTINE**

Confirmez-vous la suppression du devis ?

Annuler **Supprimer**

Créé le 29/05/2026

Gestionnaire De Paie

Devis n° 3408406
Version 2

888 heures
19/10/2026 - 23/04/2027

EN ATTENTE DE DÉCISION DU DE

Bénéficiaire : **Thierry**

MODIFIER **VISUALISER**

Créé le 29/05/2026

Gestionnaire De Paie

Devis n° 3408406
Version 1

888 heures
19/10/2026 - 23/04/2027

ANNULÉ

Bénéficiaire : **Thierry**

VISUALISER

Confirmation

Le devis AIF a été modifié et transmis au bénéficiaire.

Fermer



2

Ajout du nom dans la
recherche individu

Recherche individu

Le nom de famille est désormais requis en plus de l'identifiant pour confirmer l'identité de l'individu recherché. Que ce soit via l'émission d'un devis AIF, la recherche individu, ou la recherche rapide accessible depuis la page d'accueil, saisissez l'identifiant. Le nom de l'individu vous est ensuite demandé.

The screenshot shows the 'Recherche individu' page in the Kairós France Travail system. The page features a navigation bar with 'Accueil', 'Individus', 'Formations', 'Devis', and 'Facturation'. A progress indicator shows three steps: '1- Recherche individu' (active), '2- Session de formation', and '3- Compléter le devis'. The main content area is titled 'RECHERCHE INDIVIDU' and contains two input fields: 'Identifiant' and 'Zone géographique'. A 'Rechercher' button is located to the right of the 'Zone géographique' field.

The screenshot shows a modal dialog titled 'Confirmation d'identité'. The dialog contains the following text: 'Pour confirmer l'identité de l'individu, merci de saisir son nom de famille.' Below this text is a text input field labeled 'Nom de l'individu'. At the bottom of the dialog are two buttons: 'Annuler' and 'Valider'.

Recherche individu

L'écran vous indique si la personne n'est pas inscrite sur un plan de formation de votre organisme.
Vous pouvez alors créer un devis AIF ou POEI, visualiser les devis initiés, ou inscrire l'individu en place ferme

[Retour](#)

SYNTHÈSE INDIVIDU

Madame

*
Identifiant France Travail :


Conseiller référent : (Agence France Travail)

[Inscrire en place ferme](#) [Gestion des devis](#)

Mes ressources formation

Découvrez le montant de la rémunération de formation et son impact sur les aides et allocations à l'entrée en formation!

[Accéder au simulateur](#)

 n'a actuellement pas de projet en lien avec votre offre de formation.

Recherche individu

Si la personne est inscrite sur un plan de formation de votre organisme, vous le visualisez et avez accès aux actes métiers habituels : déclaration de l'entrée en formation, émission d'un devis AIF ou POEI, ...

SYNTHÈSE INDIVIDU

Monsieur [redacted]
* [redacted] DJ
Identifiant France Travail : [redacted]
[redacted]
[redacted]
Conseiller référent : [redacted] (Agence France Travail [redacted])

Inscrire en place ferme
Gestion des devis v

Mes ressources formation
Découvrez le montant de la rémunération de formation et son impact sur les aides et allocations à l'entrée en formation!
> Accéder au simulateur

1 projet de formation

Retenu
Dates de plan du 02/06/2026 au 30/06/2026

Titre Professionnel Agent CGO AFC 1 - formation test InterCarif
Financement : [redacted] - AIF-FT - Formation projet individuel

Numéro de formation : [redacted]
Numéro d'action : [redacted]
Numéro de session : [redacted]

Origine : France Travail
Positionnement : Place ferme
Date de l'inscription : 01/06/2026

Recherche individu

En cas d'erreur sur le nom renseigné, une alerte vous l'indique. Vous ne pouvez pas consulter le dossier de l'individu.

Une marge d'erreur est prévue pour pallier les imprécisions d'accent ou de trait-d'union par exemple. Les noms de naissance et d'usage sont admis.

Confirmation d'identité

Pour confirmer l'identité de l'individu, merci de saisir son nom de famille.

Nom de l'individu

Le nom renseigné ne correspond pas à l'individu recherché, merci de vérifier votre saisie

[Annuler](#) [Valider](#)